

Checklist "10 aspetos funcionais"

Conformidade e repositório de evidências

(ver notas de preenchimento, abaixo)

Os requisitos enumerados abaixo encontram-se hiperligados às respetivas fichas de recolha de evidências

Designação do sítio web: [Embaixada de Portugal na África do Sul](#)
Endereço do sítio web: <https://pretoria.embaxadaportugal.mne.gov.pt/>
Entidade: [Ministério dos Negócios Estrangeiros](#)
Data da análise: [14-09-2023](#)

S	N	NA	
			1 - MENUS DE NAVEGAÇÃO
x			1.1 O menu de navegação deve estar estruturado como uma lista de opções
x			1.2 É possível selecionar as opções e as subopções do menu quer com rato quer com teclado
x			1.3 As imagens-link, caso existam no menu, devem ter o correspondente equivalente alternativo em texto
			2 - TÍTULOS E SUBTÍTULOS
x			2.1 Existe um título <h1> marcado na página
x			2.2 Existe uma marcação hierarquizada de títulos e subtítulos na página (<h1>...<h6>)
			3 - TABELAS DE DADOS
x			3.1 As células que constituem os cabeçalhos da tabela estão marcadas com o elemento <th>
x			3.2 A legenda da tabela está marcada com o elemento <caption>
			4 - FORMULÁRIOS
x			4.1 Ao clicar com o rato na etiqueta, o cursor surge no respetivo campo de edição
x			4.2 É possível identificar os campos de preenchimento obrigatório quando se usa apenas um leitor de ecrã
x			4.3 É possível localizar e ler as mensagens de erro usando apenas um leitor de ecrã
			5 - GRÁFICOS E IMAGENS-LINK
x			5.1 A imagem ou gráfico tem um equivalente alternativo em texto curto e correto
		x	5.2 O gráfico é acompanhado de uma descrição longa
x			5.3 As imagens-link têm um equivalente alternativo correto
			6 - CONTRASTE
x			6.1 No corpo de um documento, o rácio de contraste entre a cor do texto normal (menor que 18 pontos ou menor que 14 pontos negrito) e a cor do fundo é superior a 4,5:1
x			6.2 O rácio de contraste entre a cor do texto de tamanho grande (maior ou igual que 18 pontos ou maior ou igual que 14 pontos negrito) e a cor do fundo é superior a 3:1
			7 - PLAYERS
x			7.1 Deve ser possível ativar os botões de controlo do leitor quer com o rato quer com o teclado
x			7.2 O vídeo ou o áudio deve conter preferencialmente legendas fechadas sincronizadas. Caso não seja possível, no mínimo, deve disponibilizar-se uma transcrição textual
			8 - ESTRUTURA DA PÁGINA
x			8.1 Quando se retira a CSS, todos os elementos HTML devem alinhar à esquerda
x			8.2 Quando se retira a CSS, a informação aparece numa ordem lógica
x			8.3 Quando se retira a CSS, deve ser possível reconhecer a semântica dos diversos elementos
x			8.4 Quando se retira a CSS, a informação relevante permanece visível
x			8.5 A maquetização da página é feita sem recorrer ao elemento <table>
			9 - SINTAXE DE HTML
x			9.1 A página apresenta-se sem erros de (x)HTML
			10 - FICHEIROS PDF
x			10.1 Nos ficheiros PDF é possível, no mínimo, extrair o conteúdo textual para formato TXT

Conformidade:

Testes não aplicáveis: 1
Bateria de testes: 24

100,0%

Nota de preenchimento:

Na "Folha Síntese" há que preencher 4 campos:

- Designação do sítio web
- Endereço do sítio web
- A Entidade proprietária
- A data da análise

Estes 4 campos estão identificados com fundo amarelo e encontram-se nas células G1 a G8 respetivamente. Para utilizadores de leitores de ecrã, estes podem identificar as células de preenchimento pela sua cor de fundo, a qual é anunciada pelo leitor. Por exemplo, o VoiceOver lê "preenchimento cor sólida amarela".

Utilize as hiperligações existentes na checklist para navegar até às folhas interiores, cada uma dedicada à recolha de evidências para cada um dos requisitos.

Nas folhas interiores - da 1.1 à 10.1 - apenas é necessário assinalar com um 'X' as colunas S (Sim), N (Não), NA (Não Aplicável), respetivamente as células B3, C3 e D3. De notar que estas células são automaticamente recolhidas e copiadas para a Folha Síntese.

Nas folhas interiores, por debaixo da indicação "Listagem de evidências", deve colocar as imagens e efetuar as notas que o levam a considerar que passa esse requisito (Sim), a justificar porque não passa esse requisito (Não) ou porque é que o requisito não é aplicável (NA) ao sítio web em análise.

[voltar à página inicial](#)

S	N	NA
x		

1 - MENUS DE NAVEGAÇÃO

1.1 O menu de navegação deve estar estruturado como uma lista de opções

Para que possa ser bem interpretado por tecnologias de apoio, os menus e submenus devem estar estruturados com elementos nativos, do tipo ``, ou com a semântica e o estado dos elementos identificados com técnicas em ARIA.

Listagem de evidências <https://pretoria.embaixadaportugal.mne.gov.pt/>

Notas:

O menu de navegação encontra-se estruturado com a lista de opções disponíveis

The screenshot shows the top of the website for the Portuguese Embassy in Pretoria, South Africa. It includes the embassy's logo, name, and the Portuguese Ministry of Foreign Affairs. A red navigation bar contains links for 'INÍCIO', 'A EMBAIXADA', 'SECÇÃO CONSULAR', 'SOBRE PORTUGAL', and 'SOBRE A ÁFRICA DO SUL'. A code overlay on the left shows the HTML structure of the 'INÍCIO' menu item, which is a list item containing a link with a title and a name attribute.

```
<div class="col-xs-12 col-sm-12 col-md-12">
  <div class="moduletable">
    <div class="dj-megamenu-wrapper" data-tmpl="templatemne">
      <ul id="dj-megamenu214" class="dj-megamenu dj-megamenu-override dj-n Menu (pt-PT)">
        <li class="dj-up itemid161 first current active" role="none">
          <a class="dj-up_a active " href="/pt/" role="menuitem">
            <span>
              <span class="title">
                <span class="name">Início</span> == $0
```

[voltar à página inicial](#)

1 - MENUS DE NAVEGAÇÃO

S	N	NA
x		

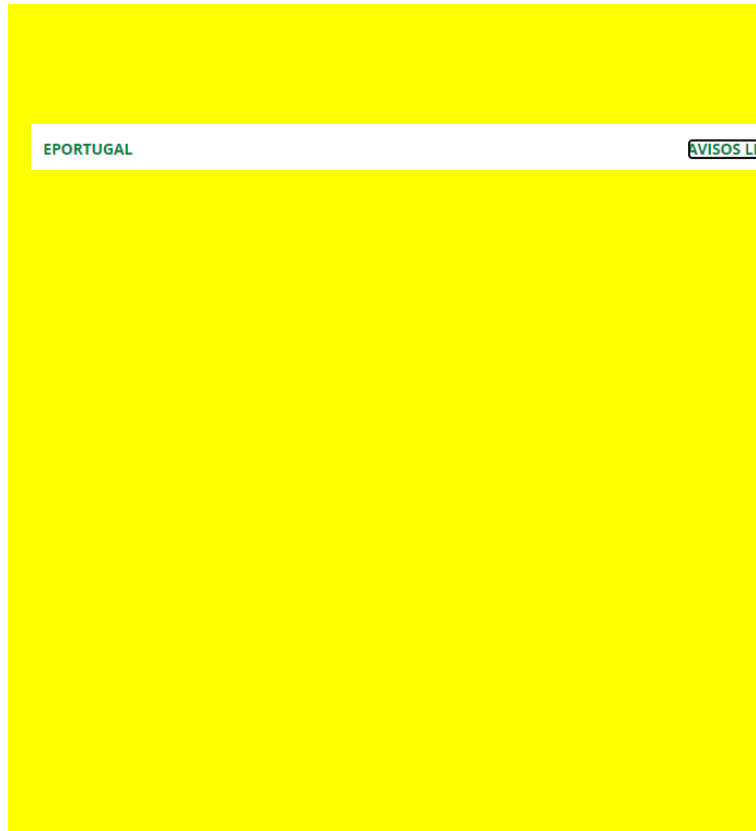
1.2 É possível selecionar as opções e as subopções do menu quer com rato quer com teclado. Deve ser possível percorrer a estrutura de navegação quer com um dispositivo apontador quer com o teclado.

Listagem de evidências

<https://pretoria.embaixadaportugal.mne.gov.pt/pt/>

Notas:

É possível percorrer as várias opções dos menus utilizando rato ou teclado



[voltar à página inicial](#)

1 - MENUS DE NAVEGAÇÃO

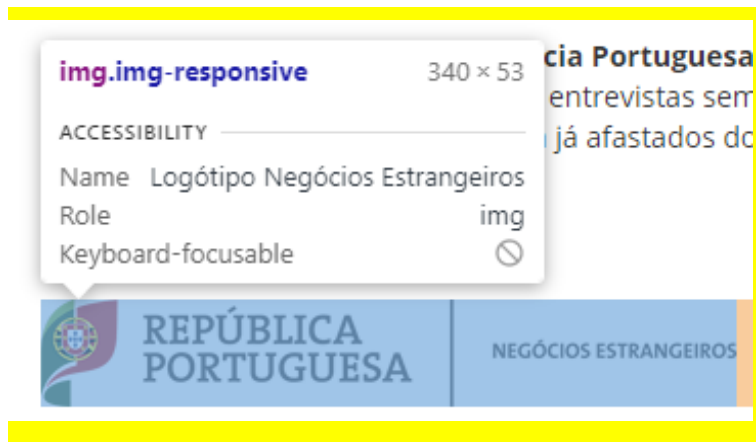
S	N	NA
x		

1.3 As imagens-link, caso existam no menu, devem ter o correspondente equivalente alternativo em texto

As imagens corretamente legendadas permitem ser interpretadas como texto, tornando todas as opções de navegação acessíveis.

Listagem de evidências

<https://pretoria.embaixadaportugal.mne.gov.pt/pt/>



Notas:

Imagem-link com descrição em "Alternativo"

```
<a href="https://portaldiplomatico.mne.gov.pt/" target="_blank" rel="noopener noreferrer">  
 == $0
```

[voltar à página inicial](#)

S	N	NA
x		

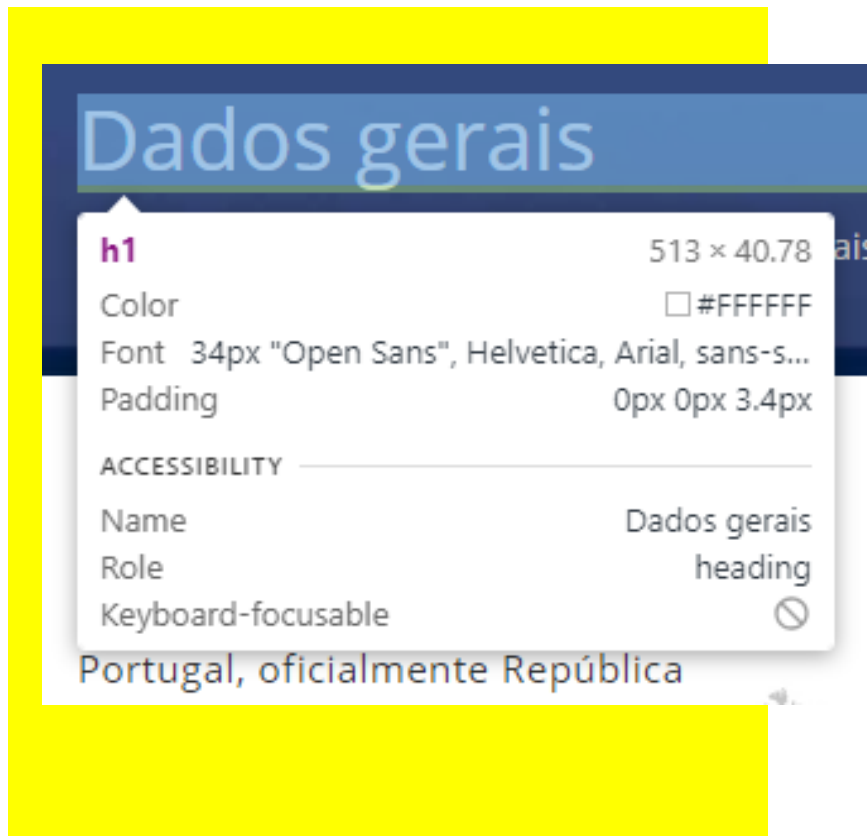
2 - TÍTULOS E SUBTÍTULOS

2.1 Existe um título <h1> marcado na página

O título principal de cada página, que resume o seu conteúdo, deve ser identificado como o primeiro nível dos títulos (h1). Não deverá ser utilizado mais do que um <h1> por página.

Listagem de evidências

<https://pretoria.embaixadaportugal.mne.gov.pt/pt/sobre-portugal/dados-gerais>



Notas:

Título da página marcado como <h1>

[voltar à página inicial](#)

S	N	NA
x		

2 - TÍTULOS E SUBTÍTULOS

2.2 Existe uma marcação hierarquizada de títulos e subtítulos na página (<h1>...<h6>)

Os títulos são empregues de forma hierárquica para melhor estruturar os conteúdos, das informações mais gerais às mais particulares. Deverão ser usados de forma consistente por todo o sítio Web.

Listagem de evidências

<https://pretoria.embaixadaportugal.mne.gov.pt/pt/sobre-portugal/dados-gerais>



Notas:

Existe uma hierarquia de título do sítio <h1>; título da página <h1> e títulos nos artigos <h2>

[voltar à página inicial](#)

3 - TABELAS DE DADOS

S	N	NA
x		

3.1 As células que constituem os cabeçalhos da tabela estão marcadas com o elemento <th>. Identificar os cabeçalhos de uma tabela ajuda a melhor identificar os eixos que caracterizam a informação em cada célula.

Listagem de evidências

<https://pretoria.embaixadaportugal.mne.gov.pt/pt/sobre-portugal/economia>

Portugal esta entre as 50 maiores economias do mundo e encontrava-se ate 2020 com perspetiva positiva de crescimento. O PIB da pandemia do vírus SARS-CoV-2 colocou um travão nesta tendência, e. No entanto, hoje, com a campanha de vacinação e as políticas públicas de apoio, a recuperação da economia nacional, que deverá atingir o nível de produto pré-pandemia em 2025, de acordo com os dados da OCDE.

Indicador, Unidade, 2016, 2017, 2018, 2019 Po, 2020 Pe

Indicador	Unidade	2016	2017	2018	2019 Po	2020 Pe
PIB	Milhões EUR	186489,81	195947,21	205184,12	213949,29	202455,25
	t.v. volume	2,0%	3,5%	2,8%	2,5%	-7,6%

Notas:

O cabeçalho da tabela está marcado com elemento <th>

[voltar à página inicial](#)

3 - TABELAS DE DADOS

S	N	NA
x		

3.2 A legenda da tabela está marcada com o elemento <caption>

Todas as tabelas deverão conter uma legenda descritiva do seu conteúdo, incluindo as fontes da informação, se necessário.

Listagem de evidências

<https://pretoria.embaixadaportugal.mne.gov.pt/pt/sobre-portugal/economia>

Notas:

A tabela está marcada com elemento <caption>

```
▼<table class="tabela table table-hover">  
  <caption class="hd">Tabela com os principais indicadores económicos</caption>  
  ▼<thead>
```

[voltar à página inicial](#)

S	N	NA
x		

4 - ESTRUTURA DA INFORMAÇÃO

4.1 Ao clicar com o rato na etiqueta, o cursor surge no respetivo campo de edição

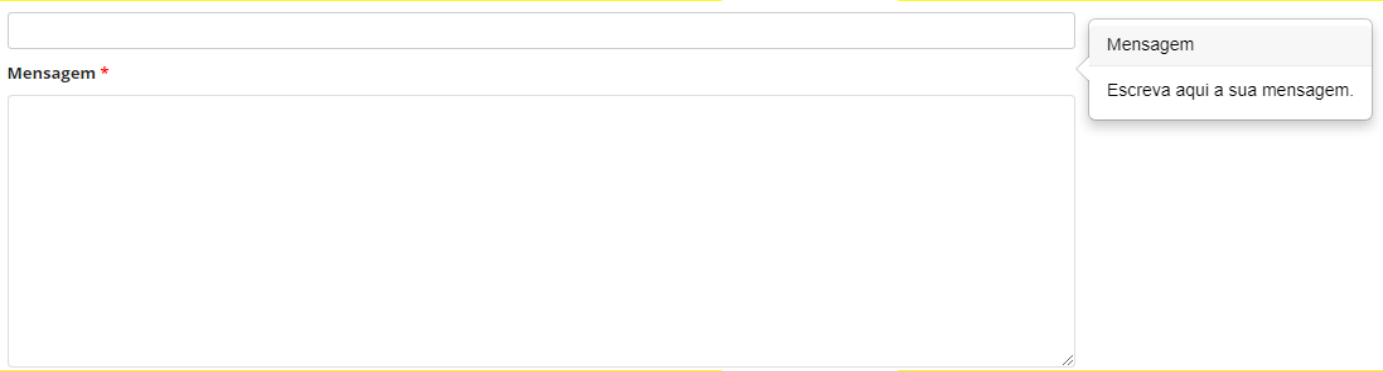
De forma a tornar a seleção de campos pequenos mais fácil, a legenda deverá estar associada ao campo respetivo com o elemento <label>, pois desta forma aumenta-se a sua área clicável. Para os utilizadores de leitores de ecrã (pessoas cegas) a associação da etiqueta ao campo de edição é também fundamental.

Listagem de evidências

<https://pretoria.embaixadaportugal.mne.gov.pt/pt/sugestoes-elogios-ou-reclamacoes>

Notas:

A legenda do campo de formulário encontra-se associada ao campo respetivo



The screenshot shows a web form with a legend box. The legend box is titled "Mensagem" and contains the text "Escreva aqui a sua mensagem." The legend box is positioned to the right of the form field. The form field is a large text area with a label "Mensagem *" above it. The legend box is highlighted in yellow, indicating its association with the form field.

[voltar à página inicial](#)

S	N	NA
X		

4 - ESTRUTURA DA INFORMAÇÃO

4.2 É possível identificar os campos de preenchimento obrigatório quando se usa apenas um leitor de ecrã

Os campos obrigatórios devem ser preferencialmente agrupados na parte inicial de um formulário e claramente identificados como tal. Se não for possível, cada campo deverá estar identificado textualmente ou como Obrigatório ou como Opcional. Não deverão ser usados apenas símbolos ou cores como elemento identificador.

Listagem de evidências

<https://pretoria.embaixadaportugal.mne.gov.pt/pt/sugestoes-elogios-ou-reclamacoes>

* Campo obrigatório

Nome *

Endereço de e-mail *

Assunto *

Mensagem *

Nota: Na mensagem não é possível introduzir endereços web (https://).

Ao submeter este formulário declaro que li e entendi a Declaração de Privacidade e consinto no tratamento dos meus dados pessoais especificados para as finalidades expressas.

Notas:

Os campos de formulário de preenchimento obrigatório encontram-se identificados

[voltar à página inicial](#)

4 - ESTRUTURA DA INFORMAÇÃO

S	N	NA
x		

4.3 É possível localizar e ler as mensagens de erro usando apenas um leitor de ecrã

Os erros identificados no decorrer do preenchimento de um formulário deverão preferencialmente ser listados de forma condensada, direcionando cada elemento da lista ao respetivo campo. Cada campo deverá associar a mensagem de erro a si próprio. As mensagens de erro deverão ser breves e claras.

Listagem de evidências

<https://pretoria.embaixadaportugal.mne.gov.pt/pt/sugestoes-elogios-ou-reclamacoes>

* Campo obrigatório

Nome *

Campo inválido: Nome

Endereço de e-mail *

Campo inválido: Endereço de e-mail

Assunto *

Campo inválido: Assunto

Mensagem *

Campo inválido: Mensagem

Nota: Na mensagem não é possível introduzir endereços web (https://).

Ao submeter este formulário declaro que li e entendi a Declaração de Privacidade e consinto no tratamento dos meus dados pessoais especificados para as finalidades expressas.

Enviar

Notas:

Os erros de preenchimento ou faltas de preenchimento em campos de formulário encontram-se assinalados visualmente no formulário em cada campo com erro.

É feita leitura individual de cada erro utilizando um leitor de ecrã.

[voltar à página inicial](#)

S	N	NA
x		

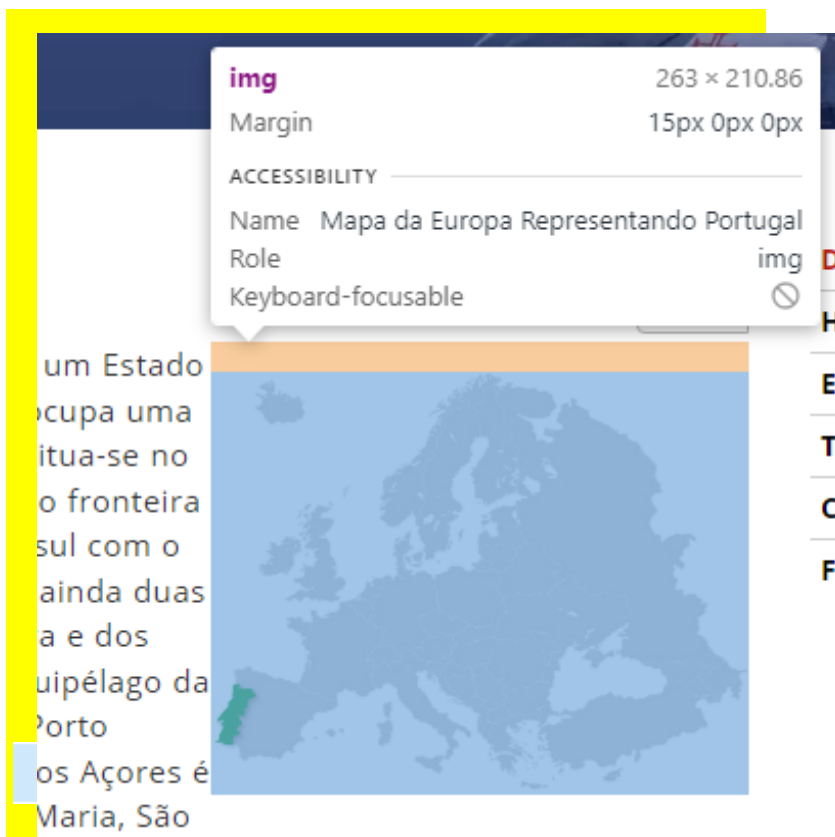
5 - GRÁFICOS E IMAGENS-LINK

5.1 A imagem ou gráfico tem um equivalente alternativo em texto curto e correto

As imagens não decorativas deverão ter uma descrição breve associada, nomeadamente através do uso do atributo <ALT>. Esta legenda deve descrever fielmente o propósito da imagem no contexto em que se encontra.

Listagem de evidências

<https://pretoria.embaixadaportugal.mne.gov.pt/pt/sobre-portugal/dados-gerais>



um Estado
ocupa uma
itua-se no
o fronteira
sul com o
ainda duas
a e dos
quipélago da
Porto
os Açores é
Maria, São

img 263 × 210.86
Margin 15px 0px 0px
ACCESSIBILITY
Name Mapa da Europa Representando Portugal
Role img
Keyboard-focusable

Notas:

Imagem com descrição associada e utilizada também como <ALT>

Adesão de Portugal à União Europeia, Mosteiro dos Jerónimos, 1985"

[voltar à página inicial](#)

5 - GRÁFICOS E IMAGENS-LINK

S	N	NA
		x

5.2 O gráfico é acompanhado de uma descrição longa

Gráficos resultantes de análise de dados deverão ser acompanhados da tabela de dados que lhe deu origem, de forma a preservar o acesso à informação completa.

Listagem de evidências

Notas:

O sítio web não utiliza gráficos de apresentação de dados

[voltar à página inicial](#)

5 - GRÁFICOS E IMAGENS-LINK

S	N	NA
x		

5.3 As imagens-link têm um equivalente alternativo correto

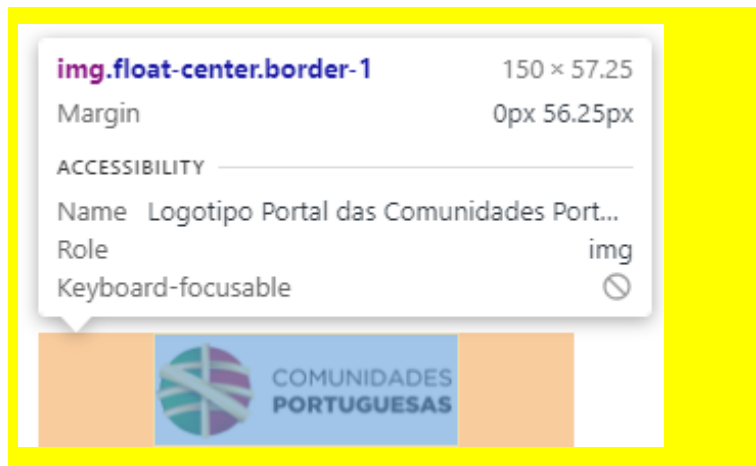
As hiperligações compostas apenas por uma imagem obrigam que esta tenha um equivalente alternativo em texto que represente fielmente o destino da hiperligação.

Listagem de evidências

<https://pretoria.embaixadaportugal.mne.gov.pt/pt/>

Notas:

Os links de imagem têm descrição alternativa



```
 == $0
```


[voltar à página inicial](#)

6 - CONTRASTE

S	N	NA
x		

6.1 No corpo de um documento, o rácio de contraste entre a cor do texto normal (menor que 18 pontos ou menor que 14 pontos negrito) e a cor do fundo é superior a 4,5:1

Deve assegurar-se no corpo do documento que o rácio de contraste entre a cor do texto e a cor de fundo é, no mínimo, de 4,5:1, de forma a assegurar a sua legibilidade para utilizadores com deficiências da visão.

Listagem de evidências

<https://pretoria.embaixadaportugal.mne.gov.pt/pt/sobre-portugal/dados-gerais>

Notas:

Rácio de contraste do texto normal é superior a 4,5:1. É de 12,63:1.

The screenshot shows a web page with a yellow background. A white accessibility tool overlay is positioned over a paragraph of text. The tool displays the following information:

- Text: "p" (representing the selected text)
- Dimensions: 697.5 × 180
- Color: #333333
- Font: 15px "Open Sans", Helvetica, Arial, sans-s...
- Margin: 0px 0px 10px
- ACCESSIBILITY section:
- Contrast: Aa 12.63 (with a green checkmark icon)
- Name: (empty)
- Role: paragraph
- Keyboard-focusable: (with a greyed-out icon)

The background text visible through the tool includes: "regiões autónomas. Os arquipélagos da Madeira e dos Açores, o arquipélago da Madeira, Porto Santo, Açores, Madeira, Açores, Santa Maria, São Miguel, Faial, Flores e Corvo."

Below the tool, a blue highlighted section of text reads: "O clima português é caracterizado por invernos suaves e verões amenos, variando, no entanto, de região para região. No norte registam-se precipitações mais elevadas e temperaturas mais baixas, mas é no interior que se registam as maiores amplitudes térmicas. A sul do Tejo, o maior rio da Península Ibérica, fazem-se sentir as influências"

[voltar à página inicial](#)

6 - CONTRASTE

S	N	NA
X		

6.2 O rácio de contraste entre a cor do texto de tamanho grande (maior ou igual que 18 pontos ou maior ou igual que 14 pontos negrito) e a cor do fundo é superior a 3:1

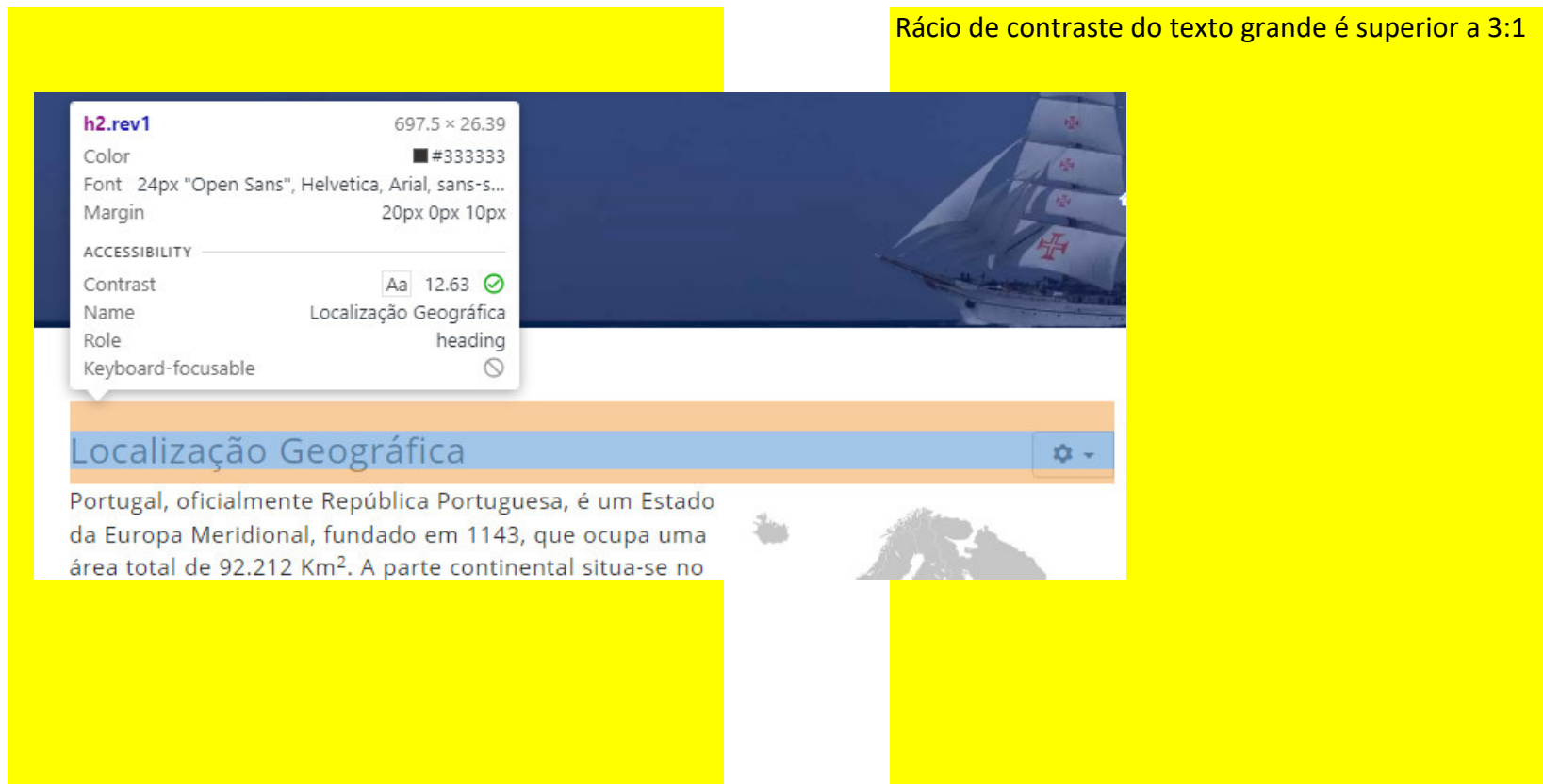
Os textos de tamanho superior a 18 pontos, ou os textos de tamanho superior a 14 pontos mas a negrito, devem assegurar um rácio de contraste mínimo de 3:1 entre a cor do texto e a cor do fundo.

Listagem de evidências

<https://pretoria.embaixadaportugal.mne.gov.pt/pt/sobre-portugal/dados-gerais>

Notas:

Rácio de contraste do texto grande é superior a 3:1



The screenshot shows a web page with a dark blue header and a light blue section titled "Localização Geográfica". An accessibility tool overlay is visible, displaying the following information:

- Element: h2.rev1
- Dimensions: 697.5 × 26.39
- Color: #333333
- Font: 24px "Open Sans", Helvetica, Arial, sans-s...
- Margin: 20px 0px 10px
- ACCESSIBILITY:
- Contrast: Aa 12.63 (with a green checkmark icon)
- Name: Localização Geográfica
- Role: heading
- Keyboard-focusable: (with a red X icon)

The page content below the heading reads: "Portugal, oficialmente República Portuguesa, é um Estado da Europa Meridional, fundado em 1143, que ocupa uma área total de 92.212 Km². A parte continental situa-se no"

[voltar à página inicial](#)

7 - PLAYERS

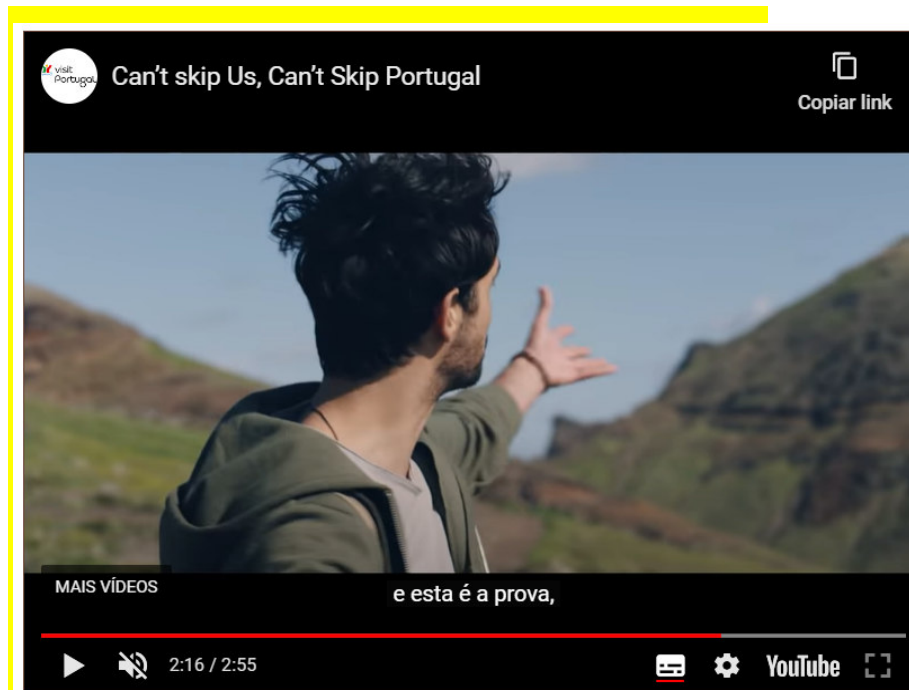
S	N	NA
x		

7.1 Deve ser possível ativar os botões de controlo do leitor quer com o rato quer com o teclado

Os leitores de multimédia não devem iniciar automaticamente a reprodução dos elementos e têm de ser operáveis usando apenas um rato ou usando apenas um teclado.

Listagem de evidências

<https://pretoria.embaixadaportugal.mne.gov.pt/pt/sobre-portugal/turismo>



Notas:

O sítio web utiliza reprodutor de vídeo de Youtube integrado em alguns conteúdos. Estes conteúdos não iniciam automaticamente e são possíveis de ativar utilizando um rato ou um teclado

[voltar à página inicial](#)

S	N	NA
X		

7 - PLAYERS

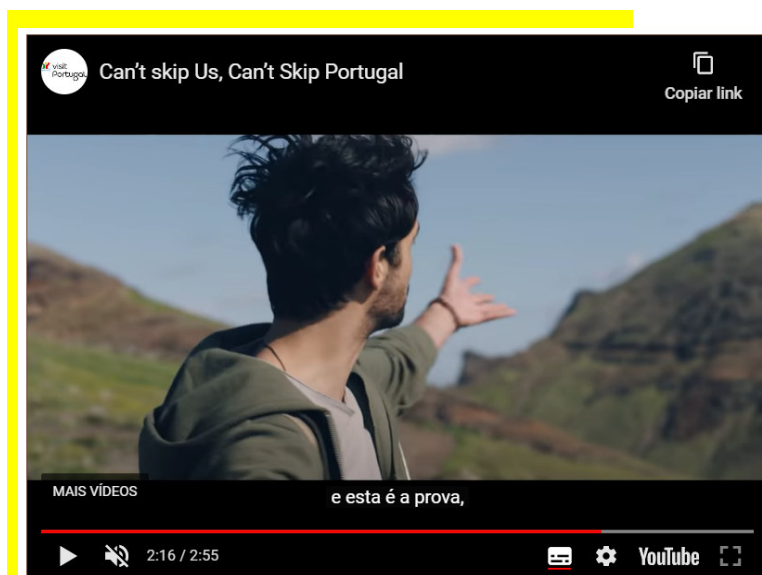
7.2 O vídeo ou o áudio deve conter preferencialmente legendas fechadas sincronizadas. Caso não seja possível, no mínimo, deve disponibilizar-se uma transcrição textual

O uso de legendas fechadas destina-se essencialmente a pessoas surdas. Recomendam-se para a produção das referidas legendas técnicas de adaptação conhecidas para o efeito bem como o enriquecimento das legendas de sons cuja mensagem não seja perceptível visualmente (por ex., o toque de uma campainha de uma porta).

Para vídeos com mensagens eminentemente visuais (por ex., um vídeo com música de fundo que passa um conjunto de mensagens apenas perceptíveis à visão), os mesmos devem ter uma versão equivalente alternativa com produção de audiodescrição. A audiodescrição é fundamental para que pessoas cegas ou com baixa visão possam perceber a mensagem veiculada.

Listagem de evidências

<https://pretoria.embaixadaportugal.mne.gov.pt/pt/sobre-portugal/turismo>



Notas:

O vídeo utilizado no sítio web dispõe de possibilidade de exibição de legendas integradas no reprodutor de Youtube

[voltar à página inicial](#)

8 - ESTRUTURA DA PÁGINA

S	N	NA
x		

8.1 Quando se retira a CSS, todos os elementos HTML devem alinhar à esquerda
Quando se desativam todos os estilos visuais, o conteúdo da página é apresentado alinhado à esquerda e apresenta-se de forma linear.

Listagem de evidências

<https://pretoria.embaixadaportugal.mne.gov.pt/pt/>

The screenshot shows the website 'Embaixada de Portugal na África do Sul' with all CSS removed. The content is displayed in a single column, left-aligned. At the top, there is a link 'Ir para o conteúdo'. Below it is a navigation menu with items like 'Portal Diplomático', 'Conteúdos', 'Postos', 'Ajuda', and 'Terminar sessão'. The main heading is 'Embaixada de Portugal na África do Sul' followed by 'Ministério dos Negócios Estrangeiros'. There is a language selector for 'Português' and another navigation menu at the bottom with items like 'Início', 'A Embaixada', 'Secção consular', and 'Sobre Portugal'.

Notas:

Ao retirar CSS o conteúdo fica alinhado à esquerda

[voltar à página inicial](#)

8 - ESTRUTURA DA PÁGINA

S	N	NA
x		

8.2 Quando se retira a CSS, a informação aparece numa ordem lógica

Tendo em conta que o posicionamento de elementos no código pode não refletir a ordem visual de leitura, deve ser assegurada a ordem correta do conteúdo quando se desativam os estilos visuais.

Listagem de evidências

<https://pretoria.embaixadaportugal.mne.gov.pt/pt/>



The screenshot shows the website 'Embaixada de Portugal na África do Sul'. At the top, there is a link 'Ir para o conteúdo'. Below it is a navigation menu with the following items:

- Portal Diplomático
- Conteúdos
 - Gerir notícias
 - Gerir módulos
 - Limpar cache
- Postos
 - Gerir postos
- Ajuda
 - Manual de edição
 - Ferramentas sugeridas
 - Apoio técnico
- Terminar sessão

Below the menu is the Portuguese coat of arms and the title 'Embaixada de Portugal na África do Sul'. Underneath, it says 'Ministério dos Negócios Estrangeiros' and 'Selecione o seu idioma'. There is a language selector dropdown set to 'Português' and an 'Enviar' button. A second menu is visible below:

- Início
- Embaixada
 - Mensagem do Embaixador
 - Quem somos
 - Contactos
 - Instituto Camões
 - AICEP
 - Notícias
- Secção consular
 - Informação geral
 - Fazer agendamento
 - Serviços consulares
 - Perguntas Frequentes
 - Comunidade Portuguesa
 - Movimento associativo
 - Conselho das Comunidades Portuguesas
- Sobre Portugal
 - Dados gerais
 - História
 - Economia
 - Turismo

Notas:

Ao retirar CSS o conteúdo fica ordenado da mesma forma que a ordem visual

[voltar à página inicial](#)

8 - ESTRUTURA DA PÁGINA

S	N	NA
x		

8.3 Quando se retira a CSS, deve ser possível reconhecer a semântica dos diversos elementos
Os elementos que estruturam o conteúdo devem estar semanticamente bem estruturados, usando os elementos de HTML apropriados a cada tipo de conteúdo, como títulos, parágrafos, listas, ...

Listagem de evidências

<https://pretoria.embaixadaportugal.mne.gov.pt/pt/>



[Ir para o conteúdo](#)

- [Portal Diplomático](#)
- [Conteúdos](#)
 - [Gerir notícias](#)
 - [Gerir módulos](#)
 - [Limpar cache](#)
- [Postos](#)
 - [Gerir postos](#)
- [Ajuda](#)
 - [Manual de edição](#)
 - [Ferramentas sugeridas](#)
 - [Apoio técnico](#)
- [Terminar sessão](#)



[Embaixada de Portugal na África do Sul](#)

Ministério dos Negócios Estrangeiros

Selecione o seu idioma

Seletor de idiomas | [Português](#) |

- [Início](#)
- [A Embaixada](#)
 - [Mensagem do Embaixador](#)
 - [Quem somos](#)
 - [Contactos](#)
 - [Instituto Camões](#)
 - [AICEP](#)
 - [Notícias](#)
- [Secção consular](#)
 - [Informação geral](#)
 - [Fazer agendamento](#)
 - [Serviços consulares](#)
 - [Perguntas Frequentes](#)
 - [Comunidade Portuguesa](#)
 - [Movimento associativo](#)
 - [Conselho das Comunidades Portuguesas](#)
- [Sobre Portugal](#)
 - [Dados gerais](#)
 - [História](#)
 - [Economia](#)
 - [Turismo](#)

Notas:

Ao retirar CSS o conteúdo mantém a estrutura e semântica dos elementos

[voltar à página inicial](#)

8 - ESTRUTURA DA PÁGINA

S	N	NA
x		

8.4 Quando se retira a CSS, a informação relevante permanece visível

Toda a informação visível deve permanecer na página sob forma textual, quando se desativam os estilos visuais.

Listagem de evidências

<https://pretoria.embaixadaportugal.mne.gov.pt/pt/>

[Ir para o conteúdo](#)

- [Portal Diplomático](#)
- [Conteúdos](#)
 - [Gerir notícias](#)
 - [Gerir módulos](#)
 - [Limpar cache](#)
- [Postos](#)
 - [Gerir postos](#)
- [Ajuda](#)
 - [Manual de edição](#)
 - [Ferramentas sugeridas](#)
 - [Apoio técnico](#)
- [Terminar sessão](#)



[Embaixada de Portugal na África do Sul](#)

[Ministério dos Negócios Estrangeiros](#)

Selecione o seu idioma

Seletor de idiomas [Português](#) | [Enviar](#)

- [Início](#)
- [A Embaixada](#)
 - [Mensagem do Embaixador](#)
 - [Quem somos](#)
 - [Contactos](#)
 - [Instituto Camões](#)
 - [AICEP](#)
 - [Noticias](#)
- [Secção consular](#)
 - [Informação geral](#)
 - [Fazer agendamento](#)
 - [Serviços consulares](#)
 - [Perguntas Frequentes](#)
 - [Comunidade Portuguesa](#)
 - [Movimento associativo](#)
 - [Conselho das Comunidades Portuguesas](#)
- [Sobre Portugal](#)
 - [Dados gerais](#)
 - [História](#)
 - [Economia](#)
 - [Turismo](#)

Notas:

Ao retirar CSS o conteúdo relevante mantém-se visível

[voltar à página inicial](#)

8 - ESTRUTURA DA PÁGINA

S	N	NA
x		

8.5 A maquetização da página é feita sem recorrer ao elemento <table>

A estrutura de composição gráfica da página não é feita recorrendo a elementos de tabela mas sim a uma maior diversidade de elementos semânticos (por ex., <main>) e genéricos (por ex., <div>), que permitem a recomposição visual para diferentes tipos e dimensões de ecrã.

Listagem de evidências

<https://pretoria.embaixadaportugal.mne.gov.pt/pt/>

```
<main class="main-content" id="main"> == $0
  <div class="container">
    ::before
    <div class="row">
      ::before
      <div class="col-md-7"> @
      <div class="col-md-5 hidden-print" id="col-right"> @
      ::after
    </div>
    <div class="row hidden-print"> @
    ::after
  </div>
</main>
```

Notas:

A estrutura gráfica das páginas não utilizam elementos de tabela, utilizando elementos <main> e <div>

[voltar à página inicial](#)

9 - SINTAXE DO HTML

S	N	NA
x		

9.1 A página apresenta-se sem erros de (x)HTML

A página não deve apresentar erros de sintaxe de (x)HTML.

Listagem de evidências

<https://pretoria.embaixadaportugal.mne.gov.pt/pt/>

Notas:

Na observação da consola e no validador AccessMonitor não foram identificados erros de (x)HTML



Perguntei ao validador de HTML do W3C e constatei que **não existem erros** de HTML. Os erros de HTML são uma das causas para as páginas Web se apresentarem de forma inconsistente nos vários browsers. Seguir uma especificação e validar a sintaxe de acordo com essa especificação potencia a consistência e correta interpretação por parte das tecnologias, nomeadamente as Tecnologias de Apoio.

G134: Validar páginas Web
Esta regra ACT está relacionada com:
Critério de sucesso 4.1.1 (*Nível A*) [Noções sobre o CS 4.1.1](#)

[voltar à página inicial](#)

10 - FICHEIROS PDF

S	N	NA
x		

10.1 Nos ficheiros PDF é possível, no mínimo, extrair o conteúdo textual para formato TXT. Os ficheiros PDF devem ter o seu texto inteiramente extraível para que se possa passar o respetivo conteúdo para um processador de texto sem perda de informação.

Listagem de evidências

<https://pretoria.embaixadaportugal.mne.gov.pt/pt/politica-de-privacidade>

Notas:

Conteúdo de ficheiro PDF com possibilidade de extração para processador de texto

Política de Privacidade

O Ministério dos Negócios Estrangeiros (MNE), entidade responsável por este sítio Web, cumpre os requisitos que concernem a privacidade e proteção dos dados registados pelos seus utilizadores, conforme a Lei nº 58/2019 que assegura a execução na ordem jurídica nacional do Regulamento (UE) 2016/679 (RGPD).

Este compromisso é assumido na [Política de Privacidade do MNE](#) e é reforçado no [Código de Conduta Para a Proteção de Dados Pessoais](#), o qual rege a atividade de todos os funcionários e dirigentes do MNE no que concerne os princípios de privacidade e segredo profissional.



S. R.
MINISTÉRIO DOS NEGÓCIOS ESTRANGEIROS
SECRETARIA-GERAL

O Ministério dos Negócios Estrangeiros (MNE) valoriza a privacidade e a proteção de dados pessoais, dispondo de práticas e instrumentos no domínio da segurança e da proteção de dados pessoais, que cumprem os requisitos estabelecidos no Regulamento Geral de Proteção de Dados (RGPD), em vigor desde 24 de maio de 2016.

Desde modo entendeu o MNE definir a política de Privacidade de acordo com o presente manual.